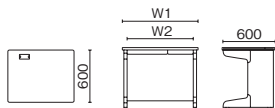


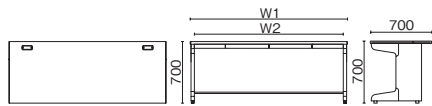
## ベーシックタイプ 平机 (L脚)



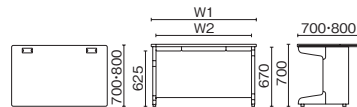
LA-127H WS/W4



LA-106-126H



LA-187-207H



LA-087~167H  
LA-088~168H

|      | 外形寸法 (W1)         | 下肢空間 (W2) | 品番      | 注文コード(天板カラー/本体カラー) |         | 希望小売価格 (税抜) |
|------|-------------------|-----------|---------|--------------------|---------|-------------|
|      |                   |           |         | WS/W4              | WM/W4   |             |
| D600 | W1200×D600×H700mm | 1100mm    | LA-126H |                    | 671-476 | ¥97,800     |
|      | W1000×D600×H700mm | 900mm     | LA-106H |                    | 671-477 | ¥87,600     |
| D700 | W2000×D700×H700mm | 1900mm    | LA-207H | 672-460            | 672-462 | ¥158,700    |
|      | W1800×D700×H700mm | 1700mm    | LA-187H | 672-461            | 672-463 | ¥147,400    |
|      | W1600×D700×H700mm | 1500mm    | LA-167H | 671-285            | 671-470 | ¥130,000    |
|      | W1400×D700×H700mm | 1300mm    | LA-147H | 671-286            | 671-471 | ¥119,400    |
|      | W1200×D700×H700mm | 1100mm    | LA-127H | 671-287            | 671-472 | ¥96,700     |
|      | W1100×D700×H700mm | 1000mm    | LA-117H | 671-288            | 671-473 | ¥94,200     |
|      | W1000×D700×H700mm | 900mm     | LA-107H | 671-289            | 671-474 | ¥88,700     |
|      | W800×D700×H700mm  | 700mm     | LA-087H | 671-290            | 671-475 | ¥81,700     |
|      | W1600×D800×H700mm | 1500mm    | LA-168H | 672-468            |         | ¥141,500    |
|      | W1400×D800×H700mm | 1300mm    | LA-148H | 672-469            |         | ¥131,000    |
| D800 | W1200×D800×H700mm | 1100mm    | LA-128H | 672-470            |         | ¥108,300    |
|      | W1100×D800×H700mm | 1000mm    | LA-118H | 672-471            |         | ¥105,800    |
|      | W1000×D800×H700mm | 900mm     | LA-108H | 672-472            |         | ¥99,400     |
|      | W800×D800×H700mm  | 700mm     | LA-088H | 672-473            |         | ¥89,900     |

●天板:メラミン樹脂化粧板、ポストフォーム加工 ●本体:鋼板、焼付塗装 ●幕板:鋼板、焼付塗装

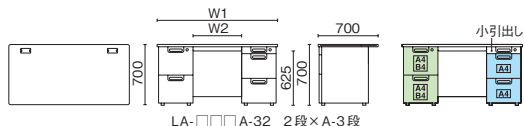
※W800は、センタートレー×1になります。 ※W1000~1200は、センタートレー×1、サイドトレイ×1になります。

※W1400・1600は、センタートレー×1、サイドトレイ×2になります。 ※W1800・2000は、センタートレー×2、サイドトレイ×2になります。

## ベーシックタイプ 両袖机 (2段袖×A-3段袖)



LA-167A-32 WM/W4



LA-167A-32 2段×A-3段

|      | 外形寸法 (W1)         | 下肢空間 (W2) | 品番         | 注文コード(天板カラー/本体カラー) |         | 希望小売価格 (税抜) |
|------|-------------------|-----------|------------|--------------------|---------|-------------|
|      |                   |           |            | WS/W4              | WM/W4   |             |
| D700 | W1600×D700×H700mm | 792mm     | LA-167A-32 | 671-299            | 671-490 | ¥210,500    |
|      | W1400×D700×H700mm | 592mm     | LA-147A-32 | 671-300            | 671-491 | ¥198,000    |

●天板:メラミン樹脂化粧板、ポストフォーム加工 ●本体:鋼板、焼付塗装 ●幕板:鋼板、焼付塗装

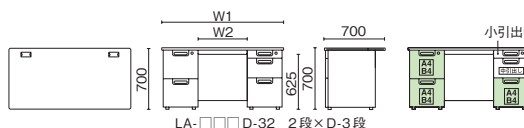
●全段ラッチ付、オールロック機構 ●[付属品]ベントレー 1、仕切板SS 1・L 4

※W1400・1600は、センタートレー×1になります。

## ベーシックタイプ 両袖机 (2段袖×D-3段袖)



LA-167D-32 WS/W4



LA-167D-32 2段×D-3段

|      | 外形寸法 (W1)         | 下肢空間 (W2) | 品番         | 注文コード(天板カラー/本体カラー) |         | 希望小売価格 (税抜) |
|------|-------------------|-----------|------------|--------------------|---------|-------------|
|      |                   |           |            | WS/W4              | WM/W4   |             |
| D700 | W1600×D700×H700mm | 792mm     | LA-167D-32 | 671-301            | 671-492 | ¥200,300    |
|      | W1400×D700×H700mm | 592mm     | LA-147D-32 | 671-302            | 671-493 | ¥187,800    |

●天板:メラミン樹脂化粧板、ポストフォーム加工 ●本体:鋼板、焼付塗装 ●幕板:鋼板、焼付塗装

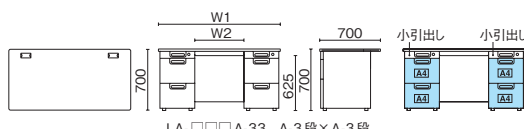
●全段ラッチ付、オールロック機構 ●[付属品]ベントレー 1、仕切板SS 2・L 3

※W1400・1600は、センタートレー×1になります。

## ベーシックタイプ 両袖机 (A-3段袖×A-3段袖)



LA-147A-33 WM/W4



LA-147A-33 A-3段×A-3段

|      | 外形寸法 (W1)         | 下肢空間 (W2) | 品番         | 注文コード(天板カラー/本体カラー) |         | 希望小売価格 (税抜) |
|------|-------------------|-----------|------------|--------------------|---------|-------------|
|      |                   |           |            | WS/W4              | WM/W4   |             |
| D700 | W1600×D700×H700mm | 792mm     | LA-167A-33 | 671-303            | 671-494 | ¥218,900    |
|      | W1400×D700×H700mm | 592mm     | LA-147A-33 | 671-304            | 671-495 | ¥206,400    |

●天板:メラミン樹脂化粧板、ポストフォーム加工 ●本体:鋼板、焼付塗装 ●幕板:鋼板、焼付塗装 ●全段ラッチ付、オールロック機構 ●[付属品]ベントレー 2、仕切板SS 2・L 4

※W1400・1600は、センタートレー×1になります。