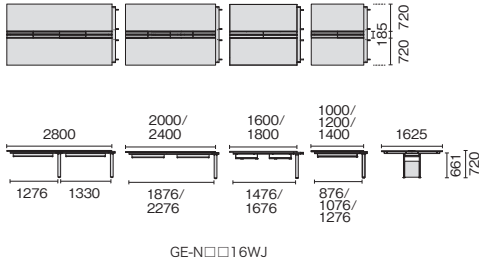


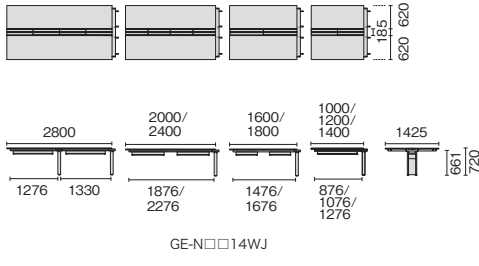
両面ストレート ジョイントセット



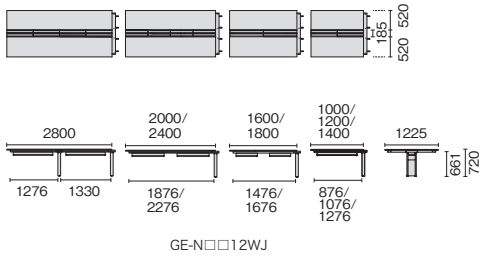
GE-N2414WJ W4/W4



GE-N□□16WJ



GE-N□□14WJ



GE-N□□12WJ

外形寸法	下肢空間	品番	注文コード	カラー (天板/脚)	希望小売価格 (税抜)	注文コード	カラー (天板/脚)	希望小売価格 (税抜)				
D1625 W2800 ×D1625 ×H720mm	W1330mm ×1276mm	GE-N2816WJ	773-159	W4/W4	¥523,300							
			773-160	WM/W4								
			773-161	T2/W4								
			798-278	T2/SBK								
			773-163	W4/W4		¥365,700	773-167	LW/W4	¥465,700			
			773-164	WM/W4			798-280	LW/SBK				
			773-165	T2/W4			798-281	PW/SBK				
			798-279	T2/SBK								
			773-170	W4/W4			¥341,400	773-174		LW/W4	¥444,200	
			773-171	WM/W4				798-283		LW/SBK		
			773-172	T2/W4				798-284		PW/SBK		
			798-282	T2/SBK								
773-177	W4/W4	¥317,500	773-181	LW/W4	¥378,300							
773-178	WM/W4		798-286	LW/SBK								
773-179	T2/W4		798-287	PW/SBK								
798-285	T2/SBK											
773-184	W4/W4		¥303,800	773-188		LW/W4		¥362,400				
773-185	WM/W4			798-289		LW/SBK						
773-186	T2/W4			798-290		PW/SBK						
798-288	T2/SBK											
773-191	W4/W4			¥278,100		773-195	LW/W4		¥333,100			
773-192	WM/W4					798-292	LW/SBK					
773-193	T2/W4					798-293	PW/SBK					
798-291	T2/SBK											
773-198	W4/W4	¥236,500			773-202	LW/W4	¥294,700					
773-199	WM/W4				798-295	LW/SBK						
773-200	T2/W4				798-296	PW/SBK						
798-294	T2/SBK											
773-205	W4/W4		¥228,400		773-209	LW/W4		¥285,600				
773-206	WM/W4				798-298	LW/SBK						
773-207	T2/W4				798-299	PW/SBK						
798-297	T2/SBK											
D1425 W2800 ×D1425 ×H720mm	W1330mm ×1276mm			GE-N2814WJ	773-212	W4/W4			¥429,700			
					773-213	WM/W4						
					773-214	T2/W4						
					798-300	T2/SBK						
		773-216			W4/W4	¥351,800	773-220			LW/W4	¥437,200	
		773-217			WM/W4		798-302			LW/SBK		
		773-218			T2/W4		798-303			PW/SBK		
		798-301			T2/SBK							
		773-223	W4/W4		¥306,300		773-227	LW/W4		¥391,900		
		773-224	WM/W4				798-305	LW/SBK				
		773-225	T2/W4				798-306	PW/SBK				
		798-304	T2/SBK									
773-230	W4/W4	¥286,400	773-234	LW/W4			¥322,800					
773-231	WM/W4		798-308	LW/SBK								
773-232	T2/W4		798-309	PW/SBK								
798-307	T2/SBK											
773-237	W4/W4		¥271,500	773-241		LW/W4		¥308,100				
773-238	WM/W4			798-311		LW/SBK						
773-239	T2/W4			798-312		PW/SBK						
798-310	T2/SBK											
773-244	W4/W4			¥234,400	773-248	LW/W4			¥270,800			
773-245	WM/W4				798-314	LW/SBK						
773-246	T2/W4				798-315	PW/SBK						
798-313	T2/SBK											
773-251	W4/W4	¥210,200			773-255	LW/W4	¥255,400					
773-252	WM/W4				798-317	LW/SBK						
773-253	T2/W4				798-318	PW/SBK						
798-316	T2/SBK											
773-258	W4/W4		¥201,100		773-262	LW/W4		¥246,700				
773-259	WM/W4				798-320	LW/SBK						
773-260	T2/W4				798-321	PW/SBK						
798-319	T2/SBK											
D1225 W2800 ×D1225 ×H720mm	W1330mm ×1276mm			GE-N2812WJ	773-265	W4/W4			¥426,100			
					773-266	WM/W4						
					773-267	T2/W4						
					798-322	T2/SBK						
		773-269			W4/W4	¥350,000	773-273			LW/W4	¥408,600	
		773-270			WM/W4		798-324			LW/SBK		
		773-271			T2/W4		798-325			PW/SBK		
		798-323			T2/SBK							
		773-276	W4/W4		¥301,300		773-280	LW/W4		¥352,700		
		773-277	WM/W4				798-327	LW/SBK				
		773-278	T2/W4				798-328	PW/SBK				
		798-326	T2/SBK									
773-283	W4/W4	¥281,200	773-287	LW/W4			¥329,400					
773-284	WM/W4		798-330	LW/SBK								
773-285	T2/W4		798-331	PW/SBK								
798-329	T2/SBK											
773-290	W4/W4		¥266,100	773-294		LW/W4		¥311,900				
773-291	WM/W4			798-333		LW/SBK						
773-292	T2/W4			798-334		PW/SBK						
798-332	T2/SBK											
773-297	W4/W4			¥231,600	773-301	LW/W4			¥272,600			
773-298	WM/W4				798-336	LW/SBK						
773-299	T2/W4				798-337	PW/SBK						
798-335	T2/SBK											
773-304	W4/W4	¥204,800			773-308	LW/W4	¥242,000					
773-305	WM/W4				798-339	LW/SBK						
773-306	T2/W4				798-340	PW/SBK						
798-338	T2/SBK											
773-311	W4/W4		¥198,300		773-315	LW/W4		¥234,100				
773-312	WM/W4				798-342	LW/SBK						
773-313	T2/W4				798-343	PW/SBK						
798-341	T2/SBK											

●天板:メラミン樹脂化粧板 ●天板芯材:パーティクルボード(天板厚 25mm) ●本体:鋼板・鋼管、焼付塗装 ●配線受け:W2800~W1600 2個
W1400~W1000 1個 ●天板下有効寸法:645mm ※W2800は中間脚が付きます。※片面ストレートとは連結できません。
※W2800天板サイズをご購入の際は、搬入経路をご確認ください。

拡張(増速)と組み合わせ方 両面ストレートタイプ

ベースセットのデスクにジョイントセットのデスクをつなげることで、簡単にデスクスペースを広げることができます。
※最長 7200mm (最大連結数: 3連結、W2800は 2連結まで)

