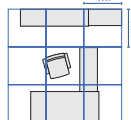


S-III エススリー



シックな色合いとシャープなデザイン。アクティブかつスマートな執務を約束します。



Color

天板・本体



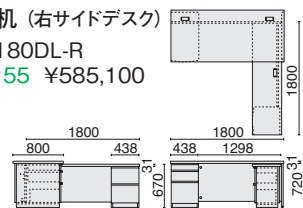
マホガニー (MH)

Coordinate

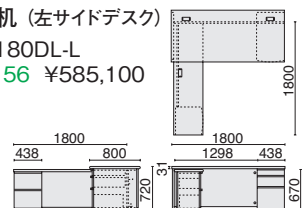
応接用家具とコーディネート可能です。
RS-H202→P.483, RS-H700→P.484



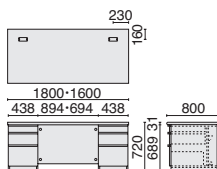
L型机 (右サイドデスク)
OV-180DL-R
23-155 ¥585,100



L型机 (左サイドデスク)
OV-180DL-L
23-156 ¥585,100



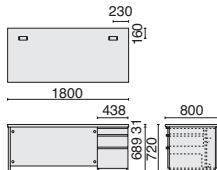
両袖机



OV-180DA (W1800) 23-151 ¥476,900

- 外形寸法: W1800×D800×H720mm
- 外形寸法: W1600×D800×H720mm
- 内形寸法 (袖): 上段=W349×D424×H70mm
中段=W349×D424×H160mm
下段=W346×D424×H270mm
- コードイン2個、袖後部開き戸内に収納部、オールロック錠付、ペントレー付

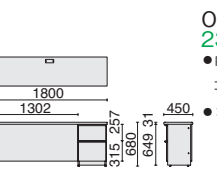
片袖机



OV-180DB-R (右) 23-153 ¥332,100

- 外形寸法: W1800×D800×H720mm
- 外形寸法: W1800×D800×H720mm
- 内形寸法 (袖): 上段=W349×D424×H70mm
中段=W349×D424×H160mm
下段=W346×D424×H270mm
- コードイン2個、袖後部開き戸内に収納部、オールロック錠付

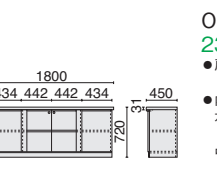
サイドデスク



OV-180DS (左右共通)
23-163 ¥253,000

- 内形寸法:
上段=W349×D314×H230mm
下段=W346×D314×H270mm
- コードイン1個

サイドボード



OV-180S
23-162 ¥285,300

- 扉: 左右=オレフィン樹脂シート、中央=ガラス
- 内形寸法:
左右開き戸=W413×D350×H592mm
中央開き戸=W853×D350×H592mm
- 可動式棚板3枚 (大1枚、小2枚) 付

脇机



OV-48D-R

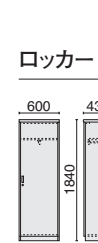
OV-48D-R (右) 23-157 ¥231,200

- 錠位置: 右側板面※机の右側に設置してください
- 内形寸法 (袖): 上段=W349×D424×H70mm
中段=W349×D424×H160mm
下段=W346×D424×H270mm
- オールロック錠付

OV-48D-L (左) 23-158 ¥231,200

- 錠位置: 左側板面※机の左側に設置してください
- 内形寸法 (袖): 上段=W349×D424×H70mm
中段=W349×D424×H160mm
下段=W346×D424×H270mm
- オールロック錠付

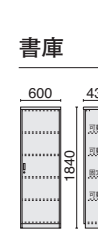
ロッカー



OV-60L 23-160 ¥215,900

- 内形寸法: 上段=W560×D350×H235mm
下段=W560×D350×H1457mm
- スライドハンガーレール、鏡、ネクタイ掛け、錠付
- 左右連結可能

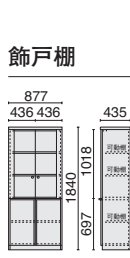
書庫



OV-60B 23-161 ¥220,700

- 内形寸法: 上段=W560×D350×H1012mm
下段=W560×D350×H680mm
- 固定棚1枚・可動棚3枚付、錠付
- 左右連結可能


飾戸棚



OV-80K 23-159 ¥293,500

- 扉: 上段=ガラス、下段=オレフィン樹脂シート
- 内形寸法: 上段=W836×D350×H1012mm
下段=W836×D350×H660mm
- 可動棚上段2枚、下段1枚付 ●左右連結可能 ※同商品同士の連結は不可

取手



取手部分には、シャープさを強調したデザインを採用。機能美が洗練されたオフィス空間を創造します。(両袖机、片袖机、サイドデスク、脇机、飾戸棚、サイドボード)

背面配線



背面の配線は扉を開けるだけで行えるので簡単です。(両袖机、片袖机、L型机〔サイドデスク除く〕)

オールロック




両袖机、片袖机、L型机(サイドデスク除く)のそれぞれの引出しと、脇机は、上部側面の鍵を施錠すると、すべての引出しがロックされます。



コンセントLA-CS(オプション)を後付けできる配線口が天板にあります。



詳細については、P.331をご参照ください。



取手

取手はプッシュすると手前が出てきてつまめる構造です。(書庫、ロッカー)



ハンガーレール

レール部分がスライドして手前に出てくるので、コートや上着のハンガーを掛けたり、外したりするのがラクにできます。(ロッカー)

※飾戸棚、書庫、ロッカーは必ず壁へ固定してご使用ください。