

ホワイトボード LB2 シリーズ エルビー2 シリーズ

すっきりとした美しいシルエット、さまざまなオフィス空間にあうデザインとバリエーション



Point




シャープで洗練された印象を与えるすっきりと美しいシルエット。

両サイドの脚が板面の上部と揃う、一体感のあるデザイン。すっきりとしたシルエットで、さまざまなオフィス空間にフィットします。

脚付タイプ

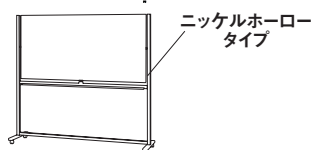


壁掛けタイプ



設置場所や使用シーンにあわせて選べる脚付タイプと壁掛けタイプ。

多彩な用途やスタイルに対応できる脚付タイプと壁掛けタイプを豊富にラインアップ。さまざまなミーティングシーンをサポートします。



美しさをキープする板面仕様。

板面仕様は、耐久性と消去性に優れたニッケルホーロータイプを採用しています。

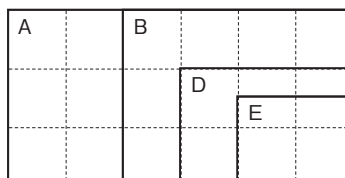
Function



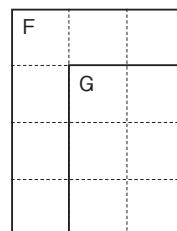
ホワイトボード板面サイズ一覧

LB2シリーズ P.367~P.370

横向き



縦向き



- A 3×6型(1800×900mm)
- B 3×4型(1200×900mm)
- D 2×3型(900×600mm)
- E 1×3型(600×450mm)
- F 4×3型(900×1200mm)
- G 3×2型(600×900mm)

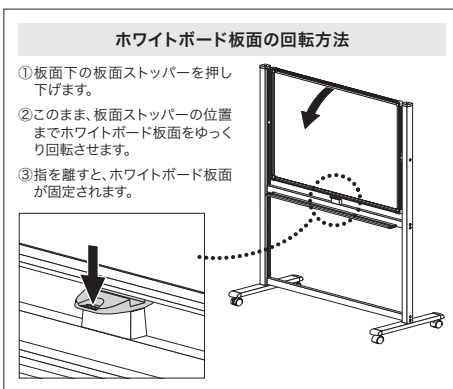
便利なマグネット対応

板面は両面ともマグネットの使用が可能。資料やポスター等の掲示に便利です。



ワンタッチで操作できるセンターストッパー

板面下部中央にワンタッチ式のストッパーを装備。板面をくるっと簡単に回転できるので、両面が使いやすくなります。



ホワイトボード板面の回転方法

- ①板面下の板面ストッパーを押し下げます。
- ②このまま、板面ストッパーの位置までホワイトボード板面をゆっくり回転させます。
- ③指を離すと、ホワイトボード板面が固定されます。



脚付タイプ

強度・走行性に優れた脚構造

強靱な脚構造により、優れた走行性と高い安定感を実現。使用時はもちろん、移動時の揺れも抑制します。また、キャスターにはストッパーが付いているため、しっかりと固定できます。



清潔さをキープする粉受

板面の横幅をカバーする粉受を標準装備。ホワイトボードマーカーの消力カスが床に落ちにくく、クリーンなオフィスをキープします。マーカーやイレーザーを置いておくのにも便利です。



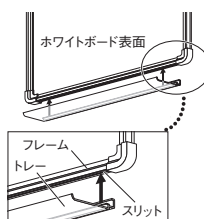
壁掛け用金具

壁掛けの金具が内向きに付いているためボード本体から金具が飛び出さず、外観がすっきりしています。



カチッと取り付ける粉受

壁掛けタイプの粉受は、カチッと取り付ける後付け式。粉受後面の突起を板面下部のスリットにはめ込むだけで簡単に設置でき、ホワイトボードマーカーの消力カスによる床面の汚れを防ぎます。



すぐに使える付属品付

LB2 シリーズと相性の良い専用イレーザーと専用マーカーを付属。

- ※1 中字マーカー黒・赤×各1、イレーザー(大)×1
- ※2 細字マーカー(1mm)黒・赤×各1、イレーザー(中)×1

LINK 消耗品のご購入は、P.375をご参照ください。

※付属品は、商品により異なります。 ※ボード面の書き消し性を保つため、付属イレーザー、付属マーカーをご使用ください。 ※付属品以外のマーカーやイレーザーを使用した場合、板面が汚れ、消えにくくなる場合がありますのでご注意ください。 ※ボード面のお手入れは固くしぼった濡れた布で拭いてください。 ※付属品は急な仕様変更が行われる可能性があります。

[共通仕様] ●脚: アルミおよびスチールパイプ(粉体塗装) ●板面: ニッケルホーロー板(ニッケルホーロータイプ) ●芯材: 段ボール ●フレーム: アルミ押出材(粉体塗装) ●粉受/脚付タイプ: アルミ押出材(粉体塗装)、壁掛けタイプ: ABS樹脂(はめ込み式) ●コーナー: ABS樹脂 ●キャスター: ストッパー付