



FV-4812MCU PW/BK チェア/BeneS (P.181参照)

FV

エフヴィ

H720

## カジュアルからフォーマルまで、多種・多様なミーティングシーンに対応

W2000からW4800までの豊富なサイズバリエーション、さまざまなインテリアに合わせやすいシンプルなデザイン、ディスカッションからフォーマルミーティングまで現代のあらゆる会議シーンに対応します。


### Point 1 選べる2つの配線カバー

#### 天板と一体化する開閉配線蓋タイプ



##### 高い意匠性

配線カバーは天板と同一素材の化粧板を使用し、その存在感を極力少なくすると同時に段差のないフラットな意匠が美しさや高い機能性を実現しました。



##### スムーズな動作性

配線カバーは滑らかな開閉動作を実現。安全性を配慮し、操作時の不快な音もありません。



##### 優れた使い勝手

観音開きを採用することで大開口を実現し、配線作業を簡単に。開口状態時に蓋が天板内に格納される美しい外観は、機能性はもちろん、意匠性にも配慮しました。

#### ワイヤリングがスマートな配線スリットタイプ




##### 机上进行ききれいに保つ配線スリット

細くスマートなスリットが長めに設置されており着座したワーカーの配線がからみません。きれいなテーブルトップを実現します。



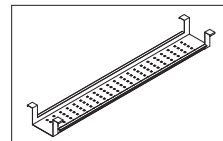
##### 使い勝手のいい開口部

着座付近からコードが通線できるため、余剰コードがあらわれないきれいな机上面を保ちます。(開口幅:24mm)

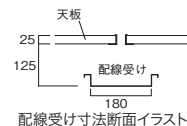


##### 天板下の大型配線受け

中央のカバーを外すことで、広い開口部から電源タップ、アダプターなどの出し入れができます。(開口部:W234×D173mm)



※概略断面図 (寸法:mm)



##### 天板下配線受け

電源タップやLANケーブルポート、余剰配線の収納をサポートする配線受けを標準装備しています。

### Point 2 中間脚立ち上げ配線



W3200タイプ以上から床からの立ち上げ配線をまとめて収納できる中間脚がセットされます。  
※W2000、2400タイプには取付できません。

#### ●サイズバリエーション

天板サイズ	幅 (W) mm	2000	2400	3200	3600	4000	4800
	奥行き (D) mm	1200	1200	1200	1200	1200	1200
配線蓋設置個数	開閉配線蓋タイプ	1	1	2	2	2	2
	配線スリットタイプ (開口部全長)	1 (1000mm)	1 (1400mm)	2 (600mm)	2 (800mm)	2 (1000mm)	2 (1400mm)