

良い姿勢を「楽に保つ」座り方

## 背筋まっすぐを「楽に保つ」ために生まれた椅子 BeneS。

良い姿勢を長く保つことは難しい。長時間のデスクワークの中で、多くの人々は「自分にとっての楽な姿勢」で座っています。しかし、自分自身が楽だと感じていても、バランスの崩れた座り姿勢はあなたの肩や腰に負担をかけています。もし良い姿勢を「楽に保つ」ことができれば、体への負担を減らすことができる。そんな考え方からベネスは生まれました。

### Point 1 良い姿勢を「楽に保つ」ためのデザイン



#### 1. 前傾シート

「ベネス」の座面はわずかに前に傾いている「前傾シート」。上半身と太ももの角度を90度より大きくすることで骨盤を立てやすく、背骨のS字カーブが保たれ、楽に良い姿勢を取りやすくなります。


#### 2. 坐骨ポケット

独自機構の「坐骨ポケット」により、着座すると坐骨周辺が沈みこんでお尻全体を支えます。前滑りを防ぎ、骨盤を後ろ側から支えることで、骨盤が立ちやすくなり、安定して座ることができます。




#### 3. 三次元フィット形状

「ベネス」のこだわりは座面から背もたれまでの曲面形状。座面前方は前側に傾いており太もも裏側の圧迫を緩和します。背もたれのカーブは腰をしっかり支え、肩周りは自由にします。腰のみを支える従来のランバーサポートをさらに進化させたこの三次元フィット形状によって、良い姿勢をサポートします。



#### 4. 誰でもフィットインナー

三次元フィット形状に加えて、しなやかに変形する背と座のインナーにより、サポート力を損なわないので、さまざまな体格にフィットします。




#### 5. 座スライド機能

こだわりの背もたれを誰もが実感できるように、奥行調節機能をつけました。体格にあわせて、座の奥行きを調節できます。



### Point 2 アジャスト肘調節

好みにあわせて肘の高さを100mmの範囲で調節でき、肘パッド部分は前後(40mm)と角度(内側20度)を調節できます。



上下100mm

パッド前後40mm パッド角度内側20°

### Point 3 ロッキング強度を自動調節

小柄な女性や身体の大きな男性でも自動的に体重を感知し、理想的なロッキングの強さを実現します。



### Point 4 ロッキング固定レバー



背もたれの角度を3段階で固定できます。

### Point 5 ガス圧上下調節



座面の高さを100mmの範囲で無段階で調節可能です。

### Point 6 拭き取り可能 (ビニルレザー張りのみ)



アルコール消毒液で拭き取れるビニルレザーを採用。より清潔なワーキング環境を実現します。

### Point 7 固定肘



ベネスのS字ラインを描く背もたれのデザインにあわせて、固定肘をラインアップ。※バイカラーフレームタイプ(樹脂脚・アルミ脚)は、ホワイト色の固定肘になります。

### Point 8 2種のリームタイプ



バイカラーフレーム

ダークグレーフレーム

### Color

背・座・標準布



アッシュブラック (BK220S) ネイビー (DB220S) モスグリーン (UG220S) ユーラルピンク (PK220S) ブラウン (BR220S) ベージュ (BE220S)

ビニルレザー(耐アルコール・耐次亜塩素酸)



ブラック (BK221N) ベージュ (BE221N)

### 別製対応 シート張り地のカスタマイズ可能

抗ウイルス生地(クロス)、制菌生地(ビニルレザー)、防災生地(クロス)のカスタム対応も承ります。ご用命の際は、販売店または営業担当者までお問い合わせください。



バイオPETクロス仕様については Webカタログに掲載しています。

バイオマス由来のPET系50%と再生PET系50%で組成されたクロス ※詳細はP巻頭02をご参照ください。



KB-BN514NL ブラック ※テーブルはINTEO(P.307)を使用しています。

オフィスチェア

エグゼクティブ  
チェア

ミーティング  
チェア

PDX

+WEB