



※チェアは Rena (P.190 参照) を使用しています。



※チェアは Fita (P.197 参照) を使用しています。



※チェアは BeneS (P.181 参照) を使用しています。

適度な個空間を確保することで作業効率が向上。  
少ない動作でデスク上を有効活用できます。

個空間を確保しながらダブルモニターにも最適。  
動きのあるレイアウトが個性を演出します。

# US-W

ユーエスダブルユー



配線ダクトタイプ

多彩なレイアウトが可能な異型木製天板タイプ。



## Point 1 配線処理が容易



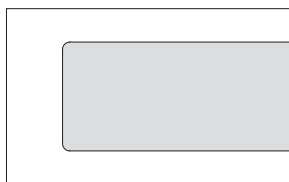
### 開閉式配線カバー

スマートな配線処理を実現する開閉式配線カバー。任意の位置からケーブルの取出しが可能。簡単に開閉でき、開いた状態をキープします。



### 横配線・対向配線が可能

デスク側面の開口部から、隣り合うデスクやデスクエンドのマネージャー席へ通線できます。また、配線カバーと幕板間のスキマを利用して、向かい合うデスクとの配線が可能です。



## Point 2 フラットな天板エッジ

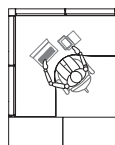
木製天板のUS-Wは、木のもつやわらかさのなかにもシャープな印象をあたえるシンプルなエッジ形状。

## さまざまな天板形状で、レイアウトの自由度もアップ

US-Wは、ストレート天板の他にさまざまな天板形状をラインアップ。職種やワークスタイルにあわせた配置が可能です。

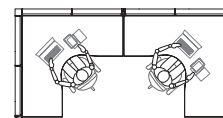
L型ワーク机×1台 + オープン保管庫×2台

L型ワーク机に収納庫を組み合わせレイアウト。プライバシーとともに豊富な収納スペースを確保します。  
※収納庫の使用方向を互い違いに設置した場合、収納庫同士の横連結はできません。



L型ワーク机×2台

L型ワーク机をコの字型にレイアウト。適度なプライバシーを確保しながら、円滑なコミュニケーションを実現します。



### Color

#### 天板



#### 本体



※ライトウォールナット・ピューアウォールナットは、US-Wのみ対応しています。  
※抗菌性能についてはP.業引03をご参照ください。

※LW、PW天板のみ