

# Work Move<sup>®</sup> ワークムーブ

## 共通機能

### Point 1 昇降ストローク H650~1250mm

昇降スイッチの上下ボタンを押して、スムーズに高さを調整。昇降スイッチは、高さがひと目でわかり、指定の高さを記憶させることができるインジケータ付です。



### Point 2 セーフティリバース機能

昇降動作中に天板が障害物にぶつかると、動作を止めて数cm戻る安全装置を搭載。

※障害物の種類や接触状況によっては検知しない場合があります。動作前に十分安全を確認したうえで操作してください。



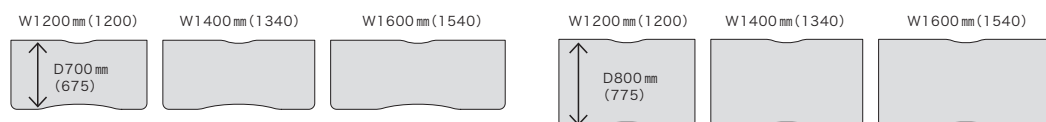
## デスク機能

### Point 3 思い通りのポジションでパーソナルワーク



#### 幅と奥行きで選べる天板サイズ

パーソナルワークに適したサイズから、机上面に余裕のあるサイズまで、豊富なサイズバリエーションを用意。オフィススペースや、ワークスタイルに応じて選ぶことができます。



#### 高さを選べるデスクフロントパネル

プライバシーを確保する、デスクフロントパネルを用意。取付位置により、高さ450mmと350mmが選べます。



#### 配線口と配線受けを装備

天板の左右2カ所に配線口を装備。余長ケーブルは天板裏の配線受けにまとめられます。



#### クランプの取り付けが可能

天板とデスクフロントパネルの間に、クランプオプションを取り付けることができます。



#### 脚スペーサーでデスク間の距離を確保


対面や隣り合うデスク間の干渉を防ぎ、レイアウトを容易にします。

※対面や並列、壁面使用の場合は、必ず脚スペーサーをご使用ください。



#### 専用のケーブルガイドでスマート配線

昇降動作に追従する長さを保ちつつ、外観を損なわずにスマートにケーブルをカバーします。



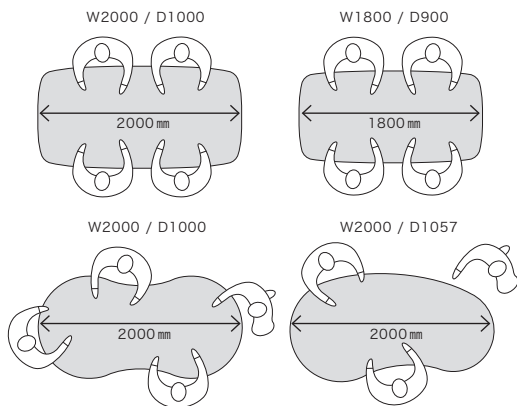
## テーブル機能

### Point 4 効率の良いミーティングをサポート



#### 4種類の天板形状

緩やかなカーブでつないだストレート型から、ひょうたん型やピーンズ型まで、多彩なミーティングスタイルを踏まえた形状を用意。



#### 電源タップの設置が可能

天板中央に配線カバー・配線受けを装備。電源タップを設置することも可能です。



#### 専用のケーブルガイドでスマート配線

天板下の配線をすっきりまとめ、天板昇降時にケーブルを保護します。



## Color

天板	脚	PET 再生クロス (再生ポリエステル)	フェルトクロス
<p>ホワイト(W4) ホワイトメイプル(MM) ホワイトオーク(T2)</p>	<p>ブラック(BK)</p>	<p>グレー(L6) モスクリーン(K6) ブルー(B5)</p>	<p>ライトグレー(LG)</p>
<p>ライトウォールナット(LW) ホワイトウォールナット(PW)</p>		<p>ベージュ(E6) ピンクオレンジ(O6) ブラック(N2)</p>	

※抗菌性能についてはP.索引03をご参照ください。

**+ WEB**

天板マホガニー (LM) についてはWebカタログに掲載しています。

デスクフロントパネルご注文の際のお願い  
 クロス色の指定をカラーバリエーションから選んでください。※両面とも同じカラーになります。  
 (例) WO-168P-R\_L6  
 品番 色記号1色を選択